



ระบบพิมพ์รายละเอียดเงินค่าจ้าง

E-PayMent



กลุ่มส่งเสริมการศึกษาทางไกล เทคโนโลยีสารสนเทศและการสื่อสาร
สำนักงานเขตพื้นที่การศึกษาประถมศึกษาอุบลราชธานี เขต 2

คู่มือการใช้งานระบบพิมพ์รายละเอียดเงินค่าจ้าง (E-PayMent)
สำนักงานเขตพื้นที่การศึกษาประถมศึกษาอุบลราชธานี เขต 2

ในชีวิตประจำวันของเรา เทคโนโลยีสารสนเทศมีบทบาทกับการดำเนินชีวิตในปัจจุบันเป็นอย่างมาก ในขณะที่ในทุก ๆ วันเทคโนโลยีมีการเปลี่ยนแปลงตลอดเวลา เรายังก็ต้องเรียนรู้และปรับตัวให้ทันต่อการเปลี่ยนแปลงของเทคโนโลยี

สำนักงานเขตพื้นที่การศึกษาประถมศึกษาอุบลราชธานี เขต 2 จึงมอบหมายให้ กลุ่มส่งเสริมการศึกษาทางไกล เทคโนโลยีสารสนเทศและการสื่อสาร ดำเนินการพัฒนาาระบบพิมพ์รายละเอียดเงินค่าจ้าง (E-PayMent) ให้พนักงานราชการ เจ้าหน้าที่ธุรการโรงเรียน ลูกจ้างชั่วคราวทุกตำแหน่งอื่นในสังกัด สามารถตรวจสอบและพิมพ์รายละเอียดของตนเองได้ผ่านระบบอินเทอร์เน็ต เพื่ออำนวยความสะดวกให้กับบุคลากรกลุ่มนี้ และช่วยลดภาระค่าใช้จ่ายในการเดินทางมาติดต่อราชการขอรายละเอียดเงินค่าจ้างในแต่ละเดือน


ทั้งนี้พนักงานราชการ เจ้าหน้าที่ธุรการโรงเรียน ลูกจ้างชั่วคราวทุกตำแหน่งอื่นที่รับเงินค่าจ้างผ่านสำนักงานเขตพื้นที่การศึกษาประถมศึกษาอุบลราชธานี เขต 2 ทุกคน สามารถสมัครสมาชิก และเข้าใช้ระบบได้ด้วยตนเอง


เว็บไซต์การเข้าใช้งานระบบ

<http://newemployee.ubon2-ed.go.th> จะปรากฏหน้า login เพื่อให้เข้าใช้งาน ดังรูป

E-PayMent
ระบบพิมพ์รายละเอียดเงินค่าจ้าง

LOGIN

ชื่อผู้ใช้ 

รหัสผ่าน 

[ลืมรหัสผ่าน?](#)

Login

[Not a member ?](#)

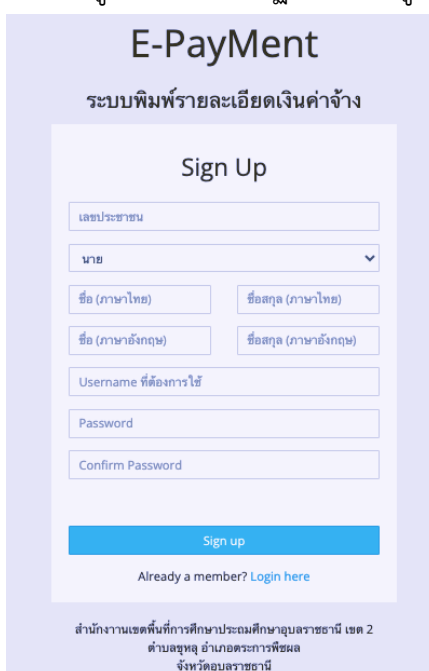
[สมัครสมาชิก](#) [คู่มือการใช้งาน](#)

สำนักงานเขตพื้นที่การศึกษาประถมศึกษาอุบลราชธานี เขต 2
ตำบลขุขันธ์ อำเภอตระการพืชผล
จังหวัดอุบลราชธานี

รูปที่ 1 หน้าจอ login

การสมัครสมาชิก

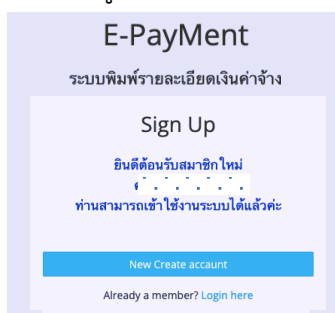
1. กรณีเข้าใช้งานครั้งแรก ให้ทำการสมัครสมาชิก
ทั้งนี้บุคคลที่จะสมัครในระบบนี้ได้ต้องเป็น พนักงานราชการ เจ้าหน้าที่ธุรการโรงเรียน ลูกจ้างชั่วคราว ที่ปฏิบัติงานในเขตพื้นที่การศึกษาประถมศึกษาอุบลราชธานี เขต 2 เท่านั้น
คลิกที่ข้อความ สมัครสมาชิก ดังรูปที่ 1 จะปรากฏหน้าจอดังรูปที่ 2



The screenshot shows a 'Sign Up' form for the E-Payment system. The form is titled 'E-Payment ระบบพิมพ์รายละเอียดเงินค่าจ้าง' and 'Sign Up'. It contains several input fields: 'เลขประชาชน', 'นาย' (with a dropdown arrow), 'ชื่อ (ภาษาไทย)', 'ชื่อสกุล (ภาษาไทย)', 'ชื่อ (ภาษาอังกฤษ)', 'ชื่อสกุล (ภาษาอังกฤษ)', 'Username ที่ต้องการใช้', 'Password', and 'Confirm Password'. A blue 'Sign up' button is at the bottom, with a link 'Already a member? Login here' below it. At the very bottom, there is a small text block: 'สำนักงานเขตพื้นที่การศึกษาประถมศึกษาอุบลราชธานี เขต 2 ตำบลสุขหลู อำเภอตระการพืชผล จังหวัดอุบลราชธานี'.

รูปที่ 2 หน้าจอสมัครสมาชิก

- ให้กรอกรายละเอียดตามแบบฟอร์มให้ถูกต้อง และกำหนดชื่อผู้ใช้ที่ต้องการ (เป็นภาษาอังกฤษ หรือตัวเลข และห้ามเว้นวรรค) และกำหนดรหัสผ่านที่ต้องการให้ตรงกันสองครั้ง จากนั้นคลิกปุ่ม Sign up
2. หากสมัครสมาชิกผ่าน จะปรากฏหน้าจอ ดังรูปที่ 3



The screenshot shows a confirmation screen for the 'Sign Up' process. It is titled 'E-Payment ระบบพิมพ์รายละเอียดเงินค่าจ้าง' and 'Sign Up'. The text on the screen says: 'ยินดีต้อนรับสมาชิกใหม่' (Welcome new member), 'คุณสามารถเข้าใช้งานระบบได้แล้วค่ะ' (You can now use the system). There is a blue button labeled 'New Create account' and a link 'Already a member? Login here' at the bottom.

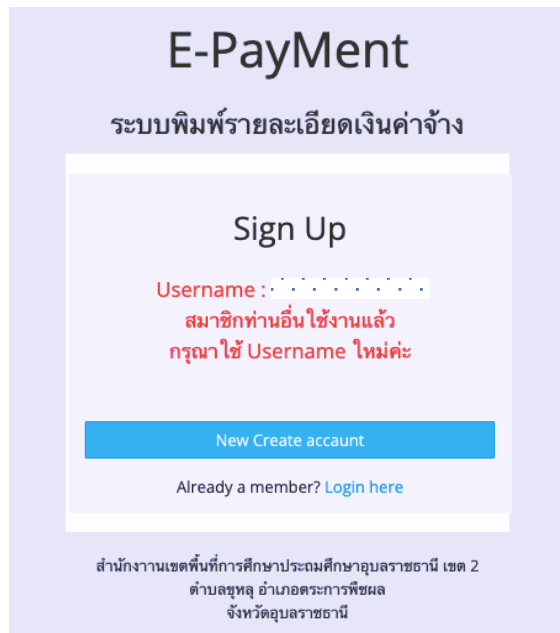
รูปที่ 3 ยินดีต้อนรับ

จากนั้นให้ทำการคลิกที่ข้อความ Login here เพื่อทำการ login เข้าสู่ระบบต่อไป

3. หากสมัครสมาชิกไม่ผ่าน จะปรากฏหน้าจอ ดังรูปที่ 4 และรูปที่ 5

รูปที่ 4 สงวนสินธุ์

* สาเหตุเกิดจาก ไม่มีเลขประจำตัวประชาชนของท่าน ในฐานข้อมูลเงินค่าจ้างที่ สพป.อบ.2 เบิกจ่าย ให้ติดต่อ กลุ่มบริหารงานการเงินและสินทรัพย์ หรือกลุ่มส่งเสริมการศึกษาทางไกล เทคโนโลยีสารสนเทศและการสื่อสาร เพื่อตรวจสอบข้อมูล



รูปที่ 5 สมาชิกท่านอื่นใช้งานแล้ว

* สาเหตุเกิดจาก ชื่อผู้ใช้ที่ท่านตั้ง มีสมาชิกท่านอื่นใช้งานไปแล้ว ต้องเปลี่ยนใช้ชื่อผู้ใช้ใหม่ไม่ให้ซ้ำกัน

การใช้งานระบบ

เมื่อ login เข้าสู่ระบบสำเร็จ จะปรากฏหน้าจอ ดังรูปที่ 6

The screenshot shows the E-Payment dashboard with the following data:

- Top Cards:**
 - 15,000.00 เงินเดือน กุมภาพันธ์ พ.ศ. 2567
 - 0.00 รายรับอื่น กุมภาพันธ์ พ.ศ. 2567
 - 750.00 รายจ่าย กุมภาพันธ์ พ.ศ. 2567
 - 14,250.00 คงเหลือ กุมภาพันธ์ พ.ศ. 2567
- Monthly Summary (February 2025):**
 - รายรับ: 15,000.00 ฿
 - รายจ่าย: 750.00 ฿
 - คงเหลือ: 14,250.00 ฿
- Statistics:**
 - รายรับ: 100.00%
 - รายจ่าย: 5.00%
 - คงเหลือ: 95.00%
- Online Transaction Summary (February 2025):**
 - จำนวนเงินที่โอน: 14,250.00 ฿
 - หมายเหตุ: (หนึ่งหมื่นสี่พันสองร้อยห้าสิบบาทถ้วน)

Callout boxes in the image highlight the following elements:

- เมนูสำหรับเปลี่ยนรหัสผ่าน (Menu for changing password)
- เลือกปี พ.ศ. ที่ต้องการแสดง (Select year to display)
- เลือกปี พ.ศ. ที่ต้องการแสดง (Select year to display)
- เมนูสำหรับพิมพ์รายละเอียด (Menu for printing details)
- เลือกปี เดือน ที่ต้องการแสดง (Select year and month to display)
- พิมพ์หนังสือรับรองภาษีหัก ณ ที่จ่าย ของปีภาษีนั้น (Print tax certificate for that year)

Footer: 2019 © E-Payment Ubon2-ed - All rights reserved. สำนักงานเขตพื้นที่การศึกษาประถมศึกษาอุบลราชธานี เขต 2

รูปที่ 6 หน้าจอแสดงรายละเอียดเงินค่าจ้าง

สมาชิกสามารถคลิกเลือกดูรายละเอียดเงินค่าจ้าง ในแต่ละเดือนได้ที่เมนู ด้านซ้ายมือ และสามารถดูข้อมูลย้อนหลังในแต่ละปีได้ โดยเลือกที่เมนูด้านบนสุด ตรงข้อความ เลือกปี พ.ศ.

การพิมพ์รายละเอียดเงินค่าจ้าง

จากรูปที่ 6 ให้คลิกที่เมนู print ด้านซ้ายมือ จะปรากฏหน้าจอสำหรับพิมพ์รายละเอียดเงินค่าจ้าง จากนั้นให้คลิกที่ข้อความ [พิมพ์รายละเอียดเงินค่าจ้าง] ระบบจะทำการพิมพ์เอกสาร ดังรูปที่ 7

บัญชีรายละเอียดรับ-จ่าย เงินตอบแทนค่าจ้าง ของลูกจ้าง สำนักงานเขตพื้นที่การศึกษาประถมศึกษาอุบลราชธานี เขต 2			
::: รายละเอียดเงินตอบแทนค่าจ้างรายบุคคล ประจำเดือน กุมภาพันธ์ 2567 :::			
[ชื่อ - สกุล] : น. ล. [เลขประชาชน] :			
[สำนักงาน/โรงเรียน] : โรงเรียนบ..... จังหวัดอุบลราชธานี			
[สังกัด] : สำนักงานเขตพื้นที่การศึกษาประถมศึกษาอุบลราชธานี เขต 2 สำนักงานคณะกรรมการการศึกษาขั้นพื้นฐาน กระทรวงศึกษาธิการ			
รายรับ			
เงินตอบแทนค่าจ้าง	15,000.00 บาท	เงินตอบแทนพิเศษ	0.00 บาท
เงินเพิ่มค่าครองชีพ	0.00 บาท	เงินตกเบิก	0.00 บาท
		เงินเพิ่มอื่น ๆ	0.00 บาท
		รวมรายรับ	15,000.00 บาท
รายจ่าย			
ภาษี	0.00 บาท	ธ.อ.ส.	0.00 บาท
ประกันสังคม	750.00 บาท	เคหะกรุงเทพ	0.00 บาท
ช.พ.ค.	0.00 บาท	ธ.ก.ส.	0.00 บาท
ช.พ.ส.	0.00 บาท	ไทยสมุทร	0.00 บาท
ฌ.สอ.	0.00 บาท	อาคเนย์	0.00 บาท
สมาคมอื่น	0.00 บาท	ประกัน AIA	0.00 บาท
สหกรณ์กระทรวง	0.00 บาท	AIA ละครการ	0.00 บาท
สหกรณ์ครูอุบล	0.00 บาท	สวัสดิการ	0.00 บาท
ธ.ออมสิน	0.00 บาท	อื่น ๆ	0.00 บาท
		รวมรายจ่าย	750.00 บาท
โอนเข้าบัญชีธนาคาร : ธนาคารกรุงไทย จำกัด(มหาชน)		คงเหลือรับจริง	14,250.00 บาท
เลขที่บัญชี : 6		(หนึ่งหมื่นสี่พันสองร้อยห้าสิบบาทถ้วน)	

[พิมพ์รายละเอียดเงินตอบแทนค่าจ้าง] [กลับหน้าหลัก]

การพิมพ์หนังสือรับรองภาษี

จากรูปที่ 6 ให้เลือกที่เมนูด้านบนบนสุด ตรงข้อความ เลือกรูป พ.ศ. ที่ต้องการ จะปรากฏหน้าจอสำหรับพิมพ์หนังสือรับรองการหักภาษี ณ ที่จ่าย จากนั้นให้คลิกที่ข้อความ [พิมพ์รายละเอียดเงินค่าจ้าง] ระบบ จะทำการพิมพ์เอกสาร ดังรูปที่ 7

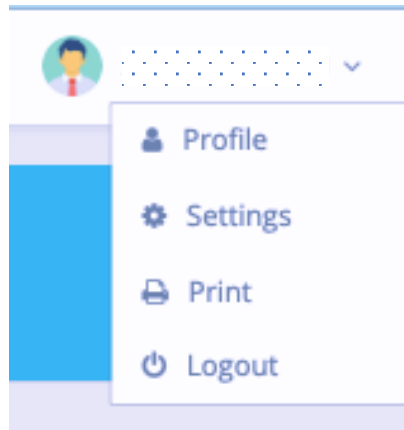
[พิมพ์หนังสือรับรองการหักภาษี ณ ที่จ่าย] [กลับหน้าหลัก]

หนังสือรับรองการหักภาษี ณ ที่จ่าย		เลขที่	
ตามมาตรา 50 ทวิ แห่งประมวลรัษฎากร		เลขที่	
ผู้มีหน้าที่หักภาษี ณ ที่จ่าย ชื่อ สำนักงานเขตพื้นที่การศึกษาประถมศึกษาอุบลราชธานี เขต 2 <small>(ใหระบุชื่อเป็น บุคคล นิติบุคคล บริษัท สมาคม หรือคณะบุคคล)</small> ที่อยู่ ถนนตระการพิชผล อำเภอตระการพิชผล จังหวัดอุบลราชธานี <small>(ใหระบุ ชื่ออาคาร/หมู่บ้าน ห้องเลขที่ ชั้นที่ เลขที่ ต.รอก/ซอย หมู่ที่ ถนน ตำบล/แขวง อำเภอ/เขต จังหวัด)</small>		เลขประจำตัวประชาชน6 เลขประจำตัวผู้เสียภาษีอากร 4..... <small>(ใหกรอกเฉพาะผู้ไม่มีเลขประจำตัวประชาชน)</small>	
ผู้ถูกหักภาษี ณ ที่จ่าย ชื่อ <small>(ใหระบุชื่อเป็น บุคคล นิติบุคคล บริษัท สมาคม หรือคณะบุคคล)</small> ที่อยู่ ร.ร.บ้านคอนสาย อ.ตระการพิชผล จ.อุบลราชธานี <small>(ใหระบุ ชื่ออาคาร/หมู่บ้าน ห้องเลขที่ ชั้นที่ เลขที่ ต.รอก/ซอย หมู่ที่ ถนน ตำบล/แขวง อำเภอ/เขต จังหวัด)</small> ลำดับที่ 390 ในแบบ <input type="checkbox"/> ภ.ง.ด. 1 ก. <input checked="" type="checkbox"/> ภ.ง.ด. 1 ก. พิเศษ <input type="checkbox"/> ภ.ง.ด. 2 <input type="checkbox"/> ภ.ง.ด. 2 ก. <small>(สามารถอ้างอิงหรือสอบย้อนกลับระหว่างลำดับที่ตาม <input type="checkbox"/> ภ.ง.ด. 3 <input type="checkbox"/> ภ.ง.ด. 3 ก. <input type="checkbox"/> ภ.ง.ด. 53)</small> หนังสือรับรองฯ กับแบบยื่นรายการภาษีหัก ณ ที่จ่าย)		เลขประจำตัวประชาชน 3.....9 เลขประจำตัวผู้เสียภาษีอากร <small>(ใหกรอกเฉพาะผู้ไม่มีเลขประจำตัวประชาชน)</small>	
ประเภทเงินได้พึงประเมินที่จ่าย	วัน/เดือน/ปี หรือปีภาษีที่จ่าย	จำนวนที่จ่าย	ภาษีที่หัก และนำส่งไว้
1. เงินเดือน ค่าจ้าง เบี้ยเลี้ยง โบนัส ฯลฯ ตามมาตรา 40(1) 2. ค่าธรรมเนียม ค่านายหน้า ฯลฯ ตามมาตรา 40(1) 3. ค่าแห่งลิขสิทธิ์ ฯลฯ ตามมาตรา 40(2) 4. (ก) ค่าดอกเบี้ย ฯลฯ ตามมาตรา 40(4)(ก) (ข) เงินปันผล เงินส่วนแบ่งกำไร ฯลฯ มาตรา 40(4)(ข) (1) กรณีผู้ได้รับเงินปันผล ได้รับเครดิตภาษี โดยจ่ายจาก กำไรสุทธิของกิจการที่ต้องเสียภาษีเงินได้นิติบุคคลในอัตราดังนี้ (1.1) อัตราร้อยละ 30 ของกำไรสุทธิ (1.2) อัตราร้อยละ 25 ของกำไรสุทธิ (1.3) อัตราร้อยละ 20 ของกำไรสุทธิ (1.4) อัตราอื่น ๆ (ระบุ) ของกำไรสุทธิ (2) กรณีผู้ได้รับเงินปันผล ไม่ได้รับเครดิตภาษี เนื่องจากจ่ายจาก (2.1) กำไรสุทธิของกิจการที่ได้รับยกเว้นภาษีเงินได้นิติบุคคล (2.2) เงินปันผลหรือเงินส่วนแบ่งของกำไรที่ได้รับยกเว้น ไม่ต้องนำมารวมคำนวณเป็นรายได้เพื่อเสียภาษี เงินได้นิติบุคคล (2.3) กำไรสุทธิของกิจการที่ได้หักผลขาดทุนสุทธิยกมา ไม่นเกิน 5 ปี ก่อนรอบระยะเวลาบัญชีปีปัจจุบัน (2.4) กำไรที่ได้รับทางบัญชีโดยวิธีส่วนได้เสีย (equity method) (2.5) อื่น ๆ (ระบุ) 5. การจ่ายเงินได้ที่ต้องหักภาษี ณ ที่จ่าย ตามคำสั่งกรมสรรพากร ที่ออกตาม มาตรา 3 เดรส เช่น รางวัล ส่วนลดหรือประโยชน์ใด ๆ เนื่องจากการส่งเสริมการขาย รางวัลในการประกวด การแข่งขัน การชิงโชค ค่าแสดงของนักแสดงสาธารณะ ค่าจ้างทำของ ค่าโฆษณา ค่าเช่า ค่าขนส่ง ค่าบริการ ค่าเบี่ยประกันวินาศภัย ฯลฯ 6. อื่น ๆ (ระบุ)	ม.ค.-ธ.ค. 2566	180,000.00	0.00
รวมเงินที่จ่ายและภาษีที่หักนำส่ง		180,000.00	0.00
รวมเงินภาษีที่หักนำส่ง (ตัวอักษร) (ศูนย์บาทถ้วน)			
เงินที่จ่ายเข้า กบข./กสจ./กองทุนสงเคราะห์ครูโรงเรียนเอกชน.....บาท กองทุนประกันสังคม 9,000.00 บาท กองทุนสำรองเลี้ยงชีพ.....บาท			
ผู้จ่ายเงิน <input type="checkbox"/> (1) ออกภาษีให้ครั้งเดียว <input type="checkbox"/> (2) ออกภาษีให้ตลอดไป <input checked="" type="checkbox"/> (3) หักภาษี ณ ที่จ่าย <input type="checkbox"/> (4) อื่น ๆ (ระบุ).....			
ค่าเดือน ผู้มีหน้าที่ออกหนังสือรับรองการหักภาษี ณ ที่จ่าย ดำเนินไม่ปฏิบัติ ตามมาตรา 50 ทวิ แห่งประมวลรัษฎากร ต้องรับโทษทางอาญา ตามมาตรา 35	ขอรับรองว่าข้อความและตัวเลขดังกล่าวข้างต้นถูกต้องตรงกับความจริงทุกประการ (ลงชื่อ) ผู้มีหน้าที่หักภาษี ณ ที่จ่าย (19 / มกราคม / 2566) วัน เดือน ปี ที่ออกหนังสือรับรองฯ		

รูปที่ 7 หนังสือรับรองการหักภาษี ณ ที่จ่าย

การเปลี่ยนรหัสผ่าน

จากรูปที่ 6 ตรงมุมบนด้านขวา สมาชิกสามารถเปลี่ยนรหัสผ่านใหม่ได้ด้วยตนเอง โดยเลือกเมนู settings ดังรูปที่ 8 และรูปที่ 9



รูปที่ 8 เมนูสำหรับจัดการข้อมูลสมาชิก

A screenshot of a 'Settings' page. At the top, there are two tabs: 'Overview' and 'Settings', with 'Settings' being the active tab. Below the tabs is a dropdown menu for gender, currently set to 'นาย'. There are four input fields for names: 'ชื่อ (ภาษาไทย)', 'ชื่อ (ภาษาอังกฤษ)', 'ชื่อ - สกุล (ภาษาไทย)', and 'ชื่อ - สกุล (ภาษาอังกฤษ)'. Below these is a 'Username' field. At the bottom, there is a 'NEW Password' section with a note '[Password ปัจจุบันคือ : 3 - 1]' and a 'NEW Password' input field. A 'Submit' button is located at the bottom left of the form.

รูปที่ 9 แก้ไขข้อมูลส่วนตัว

ลืมรหัสผ่าน

ที่หน้า login ดังรูปที่ 1 หากสมาชิกลืมรหัสผ่าน ให้คลิกที่ข้อความ ลืมรหัสผ่าน จะปรากฏหน้าจอ ดังรูปที่ 10

The screenshot shows a web page titled "E-PayMent" with the subtitle "ระบบพิมพ์รายละเอียดเงินค่าจ้าง". The main heading is "Forgot PassWord". Below the heading, there is a text prompt: "กรอกรายละเอียดเลขประจำตัวประชาชนและเลขที่บัญชีเงินฝากธนาคารของท่าน เพื่อค้นหาชื่อผู้ใช้และรหัสผ่าน". There are two input fields: "เลขประจำตัวประชาชน" and "เลขที่บัญชีเงินฝากธนาคาร", each with a search icon. A blue "Search" button is positioned below the fields. At the bottom of the form area, there is a link: "Already a member? [Login here](#)". The footer text reads: "สำนักงานเขตพื้นที่การศึกษาระดับมัธยมศึกษาตอนต้น เขต 2 ตำบลขุขันธ์ อำเภอศรีณรงค์ จังหวัดอุบลราชธานี".

รูปที่ 10 ลืมรหัสผ่าน

ให้กรอกรายละเอียดตามแบบฟอร์ม จากนั้นกด Search ระบบจะค้นหารหัสผ่านและแสดง ดังรูปที่ 11

The screenshot shows a web page titled "E-PayMent" with the subtitle "ระบบพิมพ์รายละเอียดเงินค่าจ้าง". The main heading is "Show PassWord". Below the heading, there are four lines of text with corresponding input fields: "เลขประจำตัวประชาชน : ", "ชื่อ - ชื่อสกุล : วุฒิชัย ตาผา", "ชื่อผู้ใช้ คือ : ", and "รหัสผ่าน คือ : ". A blue "New Search" button is located below the input fields. Below the button, there is a link: "Forgot Password" with the text "รายละเอียดรหัสผ่านของท่านค่ะ" underneath it. The footer text is identical to the previous screenshot: "สำนักงานเขตพื้นที่การศึกษาระดับมัธยมศึกษาตอนต้น เขต 2 ตำบลขุขันธ์ อำเภอศรีณรงค์ จังหวัดอุบลราชธานี".

รูปที่ 11 แสดงรหัสผ่าน